



[illegible]

LEGENDA	
	Projektowana kanalizacja sanitarna
	Teren istniejący
H	Gleba
NNB	Nasyp niebudowlany
Pd	Piasek drobny
Pg	Piasek gliniasty
Gp	Gлина piaszczysta
	Nr otworu geologicznego
1,0m	Nawiercony poziom wody gruntowej
 2,5m	Ustabilizowany poziom wody gruntowej

ESKO - CONSULTING Sp. z o.o. ul. Ślęzna 112/38, 53-111 Wrocław			
BIURO: ul. Sikorskiego 19, 65-454 Zielona Góra tel. (68) 451-85-86, fax (68) 451-85-85 e-mail: sekretariat@eskoconsulting.pl			
Obiekt: BUDOWA PEŁNEJ INFRASTRUKTURY TECHNICZNEJ WRAZ Z DROGAMI W MIEJSCOWOŚCI ZIELĄTKOWI I CHLUDOWO, GMINA SUCHY LAS - ETAP 3			skala 1:100/1:500
Tytuł rys.: PROFIL - KANALIZACJA SĄTARNIA GRANTWICYJNA			nr rys. IS14.1
Projektant Włodarczyk <i>pr. sanitarna</i>	mgr inż. Paweł Winturski	LBS/0063/POOS/09 do projekt. bez ograniczeń w spec. instalacyjnej	podpis: data: 08.2017
Projektowała: <i>pr. sanitarna</i>	mgr inż. Bożena Baczańska	Upr.bud. nr 21/2001/Gw do projekt. bez ograniczeń w spec. instalacyjnej	podpis: data: 08.2017
Sprawdził: <i>pr. sanitarna</i>	mgr inż. Andrzej Baczański	Upr.bud. nr 14/93/Gz do projekt. w zakresie sieci sanitarnych	podpis: data: 08.2017